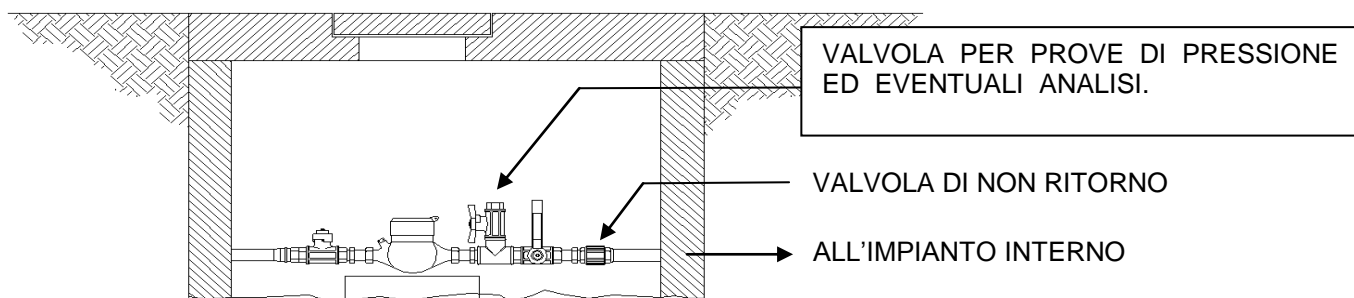


PRESCRIZIONI E CONSIGLI UTILI PER L'UTENTE

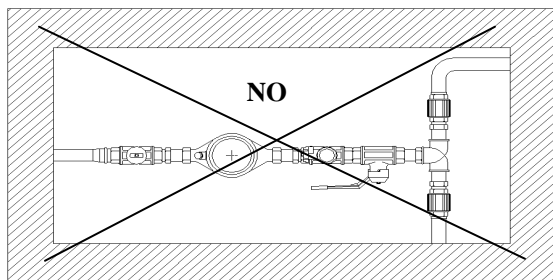
Accingendosi a realizzare il collegamento tra il contatore e l'impianto interno del fabbricato l'utente deve rispettare le seguenti norme:

- 1) A valle ed immediatamente dopo il contatore va installata una valvola di non ritorno, condizione essenziale affinché l'ufficio acquedotto provveda all'erogazione dell'acqua. **La manutenzione e l'efficienza della suddetta valvola va mantenuta dall'utente.** Qualora le dimensioni del pozzetto contenente il contatore lo consentano, tale valvola deve essere collocata nel pozzetto medesimo. Qualora le dimensioni del pozzetto non consentano di contenerla, la valvola dovrà essere collocata in un pozzetto adiacente fornito e posto in opera dall'utente.

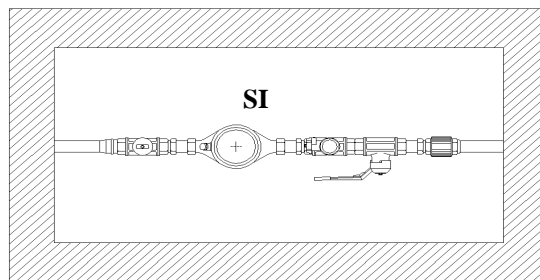


- 2) L'allacciamento deve partire dalla valvola orizzontale di non ritorno posta dopo il contatore.
- 3) Si consiglia l'installazione di un opportuno sistema di riduzione / regolazione di pressione a valle della valvola di non ritorno al fine di ottenere una pressione costante ed ottimale necessaria al buon funzionamento e ad una durata lunga degli impianti privati. **Il riduttore non può essere installato all'interno del pozzetto contatore ma in un pozzetto adiacente fornito e posto in opera dall'utente, la manutenzione di tale riduttore rimane a carico dell'utente.**

ALLACCIAMENTO NON CORRETTO



ALLACCIAMENTO CORRETTO



- 4) Al termine dei lavori di collegamento, anche la piastra in cemento (nel quale è inserito il chiusino in ghisa per le letture del contatore) dovrà essere completamente rimovibile onde garantire la possibilità di effettuare future manutenzioni all'interno del pozzetto stesso. Tale prescrizione dovrà essere mantenuta obbligatoriamente anche nella eventualità che l'Utente esegua delle pavimentazioni particolari nella zona ove è inserito il pozzetto con contatore. Eventuali soluzioni particolari dovranno essere concordate caso per caso con il Servizio Acquedotto.
- 5) Il tubo di collegamento con l'impianto interno deve uscire dal pozzetto in allineamento con il contatore per garantire il buon funzionamento del contatore stesso, a termine dei lavori di collegamento con l'interno, il contatore deve rimanere orizzontale alla bolla.
- 6) Il riparo del contatore dalle intemperie invernali è a carico dell'utente.
- 7) L'erogazione dell'acqua sarà fatta su richiesta dell'utente a termine dei lavori ed esclusivamente dal personale del servizio acquedotto, l'erogazione verrà eseguita solo se in regola con i punti precedenti.
- 8) È vietato ad ogni utente di concedere l'acqua ai proprietari od inquilini sia dello stesso edificio che di altri edifici quando questi non siano compresi nel contratto di fornitura, salvo autorizzazione scritta rilasciata dal servizio acquedotto.
- 9) **Si consiglia all'utente di accertare mensilmente eventuali perdite di acqua del proprio impianto**, sito a valle del contatore. Tali perdite sono rilevabili dal funzionamento del contatore medesimo procedendo alla contemporanea chiusura di tutte le erogazioni di utenza.